



Systemy oplocení brány ■ plotové díly ■ branky ■ sloupky



Oplocení brány ■ plotové dílce ■ branky ■ sloupky

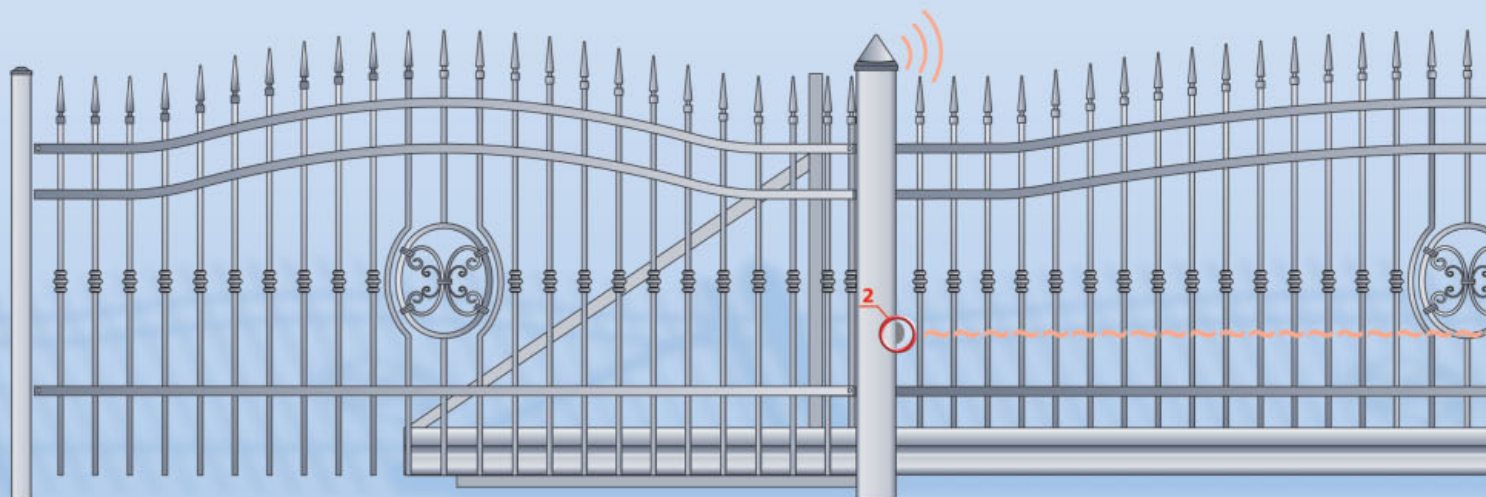


Samonosná konstrukce brány

Samonosné plovoucí zavěšení křídla brány nad povrchem vjezdu zaručuje správnou funkci brány v nepříznivých povětrnostních podmínkách: sněžení, zvýšená prašnost, padání listů v podzimním období apod. Vrata po otevření nezužují šířku průjezdu.


Bezpečnost

Bezpečnost používání brány je zajištěna zátěhovým vypínačem a lampou signalizující pohyb křídla brány. Zátěhový vypínač zastaví křídlo brány a vrátí jej zpět při dotyku s překázkou (např. bok automobilu). Na přání může být na čelní hraně křídla gumová ochranná lišta. Dalším přídatným vybavením mohou být fotobuňky, nebo bezpečnostní lišty. Fotobuňky reagují na pohyb ve vjezdu během zavírání brány.



Praktická obsluha při výpadku proudu !

Automatické posuvné brány jsou vybaveny pohonem a ovládáním umístěným do sloupku. Tím je zajištěna ochrana veškerých ovládacích prvků a elektropohonu před přístupem nepovolaných osob. V případě výpadku proudu je samozřejmě možné ovládat bránu ručně. Pomocí speciální kliky umístěné na sloupku se odblokuje mechanismus elektrického ovládání. Klikla se proti neoprávněnému použití zajišťuje zamčením klíčem. Pohon vrat je napájen bezpečným napětím 24V a je vybaven funkcí pomalého rozjezdu a zastavení.



Stabilní pohyb křídla

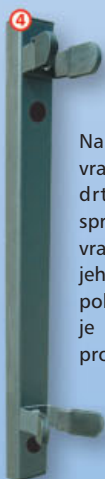
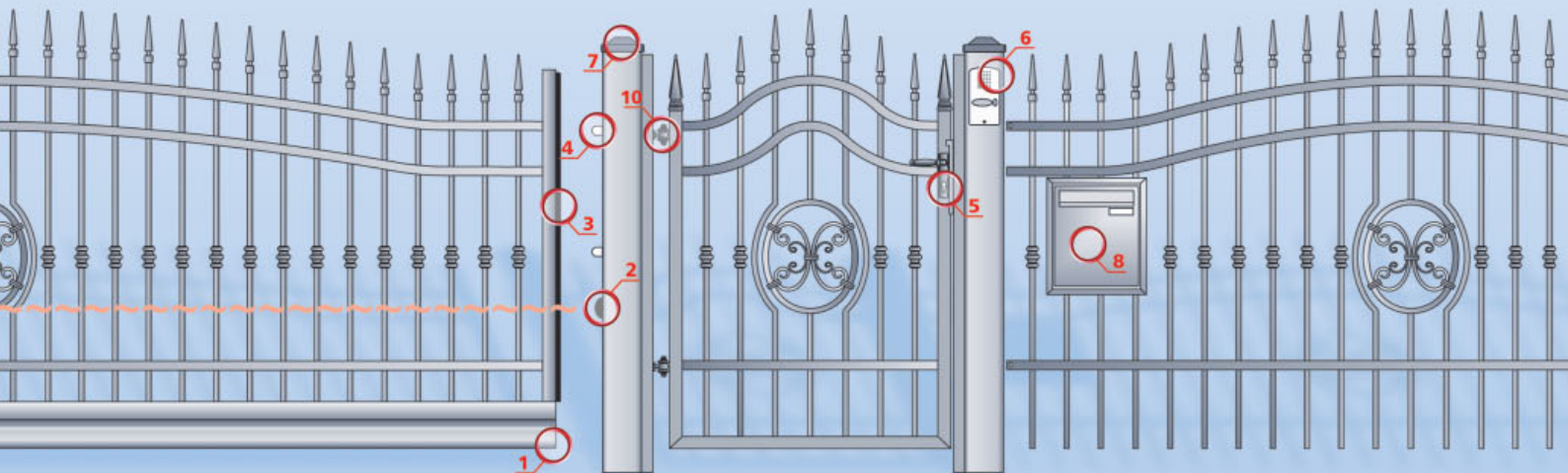
Zajišťuje horní vedení křídla pomocí speciálního vodícího kolečka vsazeného do horní vodící lišty.



Elektromagnetický zámek s pamětí umožňuje otvírat branku bez použití klíče. Při odchodu z domu stačí stisknout tlačítko otevírání. Potom stačí branku zabouchnout. Uzamkne se automaticky.

Domofon zabudovaný do sloupku spolupracuje s elektromagnetickým zámekem a výrazně zvyšuje komfort obsluhy a chrání vaše soukromí. V nabídce je rovněž videofon! ▶

Zakončení sloupku stříškou typu pyramida.



Na protilehlém sloupku vrat je umístěn dojezdový drťák, který zajišťuje správné dosednutí křídla vrat ke sloupku. Všechny jeho vystupující části jsou pokryty plastem, takže je zajištěna bezpečnost pro uživatele.



Brána k oplocení, které již máte!

Posuvné a dvoukřídlé brány jsou samostatným prvkem celého systému. Můžeme je přizpůsobit Vašemu stávajícímu oplocení. Máte možnost výběru z několika desítek různých vzorů výplní a široké škály barevného provedení dle vzorníku barev RAL.



Posuvné a dvoukřídlé brány je možné otvírat a zavírat pomocí dálkových ovladačů.



Jednoduchá a rychlá montáž

Oplocení lze díky jeho modulové konstrukci a speciálním úchytům namontovat i na šikmém terénu. V nabídce jsou úchyty pro železné i zděné sloupky.




Sloupky mají montážní otvory pro speciální úchyty plotových dílců. To značně urychluje a zjednodušuje montáž.



Všechny části systému oplocení, které jsou práškově lakovány se spojují nerezovými šrouby a maticemi.



Poštovní schránka s dvoustranným přístupem vsazená do plotového dílce – elegantní a praktické řešení.




Universální montáž

Pomocí montážních profilů se zabudovanými panty je možné namontovat bránu i branku ke sloupkům z různých materiálů: kovových, zděných, kamenných, k novému nebo stávajícímu oplocení. Regulovatelné panty umožňují nastavení křídel brány do správné polohy.

Dvoukřídlá brána může být vybavena elektropohonem s dálkovým ovládním. Takové řešení výrazně zvyšuje komfort používání vrat. Dvoukřídlá brána je tradičním řešením vjezdové brány.





Rozmanitost forem a tvarů


umožňuje individuální přizpůsobení oplocení k architektuře okolí. Několik desítek typů výplní: od nejjednodušších a klasických řešení v systémech EKO a CLASSIC k originálním tvarům systémů STYL a LUX.



Můžete si vybrat ze standardních rozměrů plotových dílců, nebo si objednat oplocení na míru, tak aby absolutně vyhovovalo vašim požadavkům, tvaru pozemku a terénním podmínkám.




Panelové drátěné oplocení VEGA – jedna z variant provedení systémů oplocení.



Universálnost

Oplocení je vhodné pro každý pozemek. Nezáleží na velikosti a typu terénu. Systém oplocení se skládá z bran, plotových dílců, branek a sloupků. Toto systémové řešení a modulová stavba umožňují oplocení jakéhokoli pozemku. Všechny prvky systému tvoří harmonický celek, mohou se libovolně kombinovat a sestavovat. Vždy budou mít hezký vzhled.



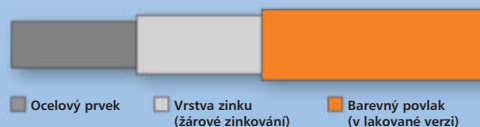
SYSTÉM JAKOSTI
ISO 9001



Nezapomeňte na širokou škálu barev. Standardních i speciálních!

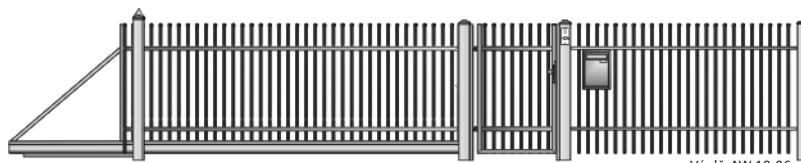
Trvanlivost

To je základní vlastnost našeho oplocení. Všechny části oplocení jsou vyrobeny z oceli a jsou žárově zinkované. To zajišťuje dokonalou antikorozi ochranu. Povrchová úprava může být provedena práškovým lakováním, které – kromě estetických vlastností – dodatečně zvyšuje povrchovou ochranu. Takové oplocení vám bude sloužit dlouhá léta bez potřeby jakékoli konzervace.



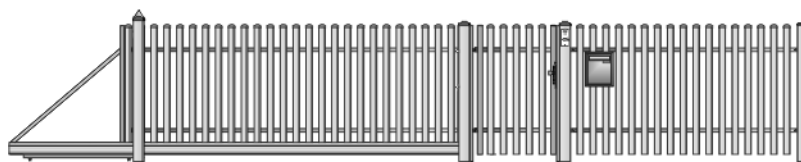
Oplocení EKO ■ CLASSIC ■ STYL ■ LUX

Systémy oplocení, které dodáváme, to jsou čtyři samostatná komplexní řešení, přizpůsobená vašim potřebám a finančním možnostem. Příklady výplní plotových dílců v systémech oplocení:



Výplň AW.10.06

Systém **EKO** - levné, trvanlivé oplocení jednoduchého tvaru. Dodává se jeden typ výplně, několik typizovaných rozměrů a standardních barev. Hodí se především k oplocení rozsáhlých pozemků a nerovných terénů s různým sklonem. Osvědčuje se jako výborné oplocení rekreačních či soukromých pozemků, hospodářských a průmyslových objektů atd.



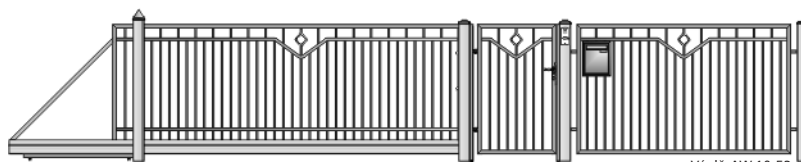
Výplň AW.10.17

Systém **CLASSIC** - klasické provedení a tvary, rovné linie a současně mnoho variant. Dodává se několik typů a vzorů výplní v typizovaných rozměrech i na míru. Bohatá škála barevných provedení. Tento systém je vhodný k oplocení objektů moderní zástavby a objektů jednoduchých architektonických forem. Velmi vhodné pro oplocení rodinných domků, objektů veřejné správy atd.



Výplň AW.10.24

Systém **STYL** - současnost ve stylovém kabátě. Tak můžeme charakterizovat tento systém oplocení. V nabídce je mnoho typů a vzorů výplní s bohatou barevnou škálou. Ideální oplocení privátní zástavby, nebo např. církevních objektů, muzeí atd.



Výplň AW.10.53

Systém **LUX** - nekonvenční přístup k projektování oplocení. Dodá pozemku luxusní charakter. Vhodné oplocení luxusních vil a rezidencí, vládních budov, úřadů atd. Oplocení je vyrobeno z oceli a doplněno kovanými prvky. Dodává se mnoho vzorů výplní v různých barevných provedeních.

Dále dodáváme:



Sekční garážová vrata



Rolovací garážová vrata



Výklopná garážová vrata



Průmyslová sekční vrata



Průmyslová roletová vrata



Průmyslová oplocení



WIŚNIOWSKI Ltd.
33-311 Wielogłowy 153, Poland
Tel. (+48 18) 44 77 270
Fax (+48 18) 44 77 277

e-mail: export@wisniowski.pl
www.wisniowski.pl



Plant No. 1



Plant No. 2

Náš partner: